





## Enfermedades Sujetas a Vigilancia Epidemiológica

NICARAGUA , Hasta Semana Epidemiológica 33 - 2017

| PATOLOGIAS                     | ACUMULADO HASTA SE 33 |       |       |       | OBSERVACIÓN   |
|--------------------------------|-----------------------|-------|-------|-------|---|
|                                | CASOS                 |       | TASA  |       |   |
|                                | 2016                  | 2017  | 2016  | 2017  |   |
| Dengue Sospechoso ↓            | 60999                 | 44987 | 96.40 | 70.36 | Se observa una disminución del 27.01% con respecto al año anterior. |
| Dengue Confirmado ↓            | 4803                  | 1669  | 7.59  | 2.61  | Se observa una disminución del 65.61% con respecto al año anterior. |
| Chikungunya Sospechoso ↓       | 12557                 | 600   | 19.84 | 0.94  | Se observa una disminución del 95.27% con respecto al año anterior  |
| Chikungunya Confirmado ↓       | 598                   | 14    | 0.95  | 0.02  | Se observa una disminución del 97.68% con respecto al año anterior  |
| Zika Sospechoso ↓              | 5771                  | 598   | 9.12  | 0.94  | Se observa una disminución del 89.74% con respecto al año anterior  |
| Zika Confirmado ↓              | 1500                  | 5     | 2.37  | 0.01  | Se observa una disminución del 99% con respecto al año anterior     |
| Malaria (Vivax y Falciparum) ↑ | 2948                  | 4257  | 4.66  | 6.66  | Se observa un aumento del <b>42.91%</b> respecto al año anterior.   |






## Enfermedades Sujetas a Vigilancia Epidemiológica

NICARAGUA , Hasta Semana Epidemiológica 33 - 2017

| PATOLOGIAS   | ACUMULADO HASTA SE 33 |         |         |         | OBSERVACIÓN  |
|--|-----------------------|---------|---------|---------|--|
|  | CASOS                 |         | TASA    |         |  |
|  | 2016                  | 2017    | 2016    | 2017    |  |
| E.D.A.                      | 191333                | 199802  | 372.09  | 388.56  | Se observa un aumento del <b>4.43%</b> con respecto al año anterior.       |
| I.R.A.                      | 924768                | 1049284 | 1798.43 | 2040.58 | Se observa un aumento del <b>13.46%</b> con respecto al año anterior.      |
| Neumonía                  | 79156                 | 83243   | 153.94  | 161.89  | Se observa un aumento del <b>5.16%</b> con respecto al año anterior.       |
| Leptospirosis Confirmado  | 340                   | 276     | 0.66    | 0.54    | Se observa una disminución del <b>18.82%</b> con respecto al año anterior. |

## Enfermedades Sujetas a Vigilancia Epidemiológica

### NICARAGUA , Hasta Semana Epidemiológica 33 - 2017

| PATOLOGIAS  | ACUMULADO HASTA LA SE 33 |      |       |       | OBSERVACIÓN   |
|---|--------------------------|------|-------|-------|---|
|   | CASOS                    |      | TASA  |       |   |
|   | 2016                     | 2017 | 2016  | 2017  |   |
| Mortalidad por EDA       | 45                       | 24   | 0.09  | 0.05  | Se observa una disminución del 46.67% con respecto al año anterior. |
| Mortalidad por Neumonía  | 175                      | 164  | 0.34  | 0.32  | Se observa una disminución del 6.29% con respecto al año anterior.  |
| Mortalidad por dengue  | 15                       | 2    | 0.03  | 0.00  | Se observa una disminución del 86.67% con respecto al año 2016.     |
| Muerte Neonatal        | 604                      | 632  | 49.61 | 51.91 | Se observa un aumento del <b>4.64%</b> con respecto al año pasado   |
| Óbito Fetal            | 421                      | 367  | 34.58 | 30.14 | Se observa una disminución del 12.83%                               |