





Enfermedades Sujetas a Vigilancia Epidemiológica

NICARAGUA , Hasta Semana Epidemiológica 32 - 2017

PATOLOGIAS	ACUMULADO HASTA SE 32				OBSERVACIÓN
	CASOS		TASA		
	2016	2017	2016	2017	
Dengue Sospechoso ↓	58360	43295	92.23	67.71	Se observa una disminución del 26.58% con respecto al año anterior.
Dengue Confirmado ↓	4655	1612	7.36	2.52	Se observa una disminución del 65.73% con respecto al año anterior.
Chikungunya Sospechoso ↓	12137	579	19.18	0.91	Se observa una disminución del 95.28% con respecto al año anterior
Chikungunya Confirmado ↓	598	13	0.95	0.02	Se observa una disminución del 97.85% con respecto al año anterior
Zika Sospechoso ↓	4899	573	7.74	0.90	Se observa una disminución del 88.42% con respecto al año anterior
Zika Confirmado ↓	1324	5	2.09	0.01	Se observa una disminución del 99% con respecto al año anterior
Malaria (Vivax y Falciparum) ↑	2779	4084	4.39	6.39	Se observa un aumento del 45.44% respecto al año anterior.






Enfermedades Sujetas a Vigilancia Epidemiológica

NICARAGUA , Hasta Semana Epidemiológica 32 - 2017

PATOLOGIAS	ACUMULADO HASTA SE 32				OBSERVACIÓN
	CASOS		TASA		
	2016	2017	2016	2017	
E.D.A. 	185971	194405	361.66	378.07	Se observa un aumento del 4.54% con respecto al año anterior.
I.R.A. 	896668	1009914	1743.78	1964.01	Se observa un aumento del 12.63% con respecto al año anterior.
Neumonía 	75854	79890	147.52	155.36	Se observa un aumento del 5.32% con respecto al año anterior.
Leptospirosis Confirmado 	331	273	0.64	0.53	Se observa una disminución del 17.52% con respecto al año anterior.

Enfermedades Sujetas a Vigilancia Epidemiológica

NICARAGUA , Hasta Semana Epidemiológica 32 - 2017

PATOLOGIAS	ACUMULADO HASTA LA SE 32				OBSERVACIÓN
	CASOS		TASA		
	2016	2017	2016	2017	
Mortalidad por EDA 	44	23	0.09	0.04	Se observa una disminución del 47.73% con respecto al año anterior.
Mortalidad por Neumonía 	174	156	0.34	0.30	Se observa una disminución del 10.34% con respecto al año anterior.
Mortalidad por dengue 	15	2	0.03	0.00	Se observa una disminución del 86.67% con respecto al año 2016.
Muerte Neonatal 	584	608	47.97	49.94	Se observa un aumento del 4.11% con respecto al año pasado
Óbito Fetal 	413	349	33.92	28.67	Se observa una disminución del 15.50%