





Enfermedades Sujetas a Vigilancia Epidemiológica

NICARAGUA , Hasta Semana Epidemiológica 31 - 2017

PATOLOGIAS	ACUMULADO HASTA SE 31				OBSERVACIÓN
	CASOS		TASA		
	2016	2017	2016	2017	
Dengue Sospechoso ↓	55491	41491	87.69	64.89	Se observa una disminución del 26.00% con respecto al año anterior.
Dengue Confirmado ↓	4503	1558	7.12	2.44	Se observa una disminución del 65.76% con respecto al año anterior.
Chikungunya Sospechoso ↓	11688	570	18.47	0.89	Se observa una disminución del 95.17% con respecto al año anterior
Chikungunya Confirmado ↓	587	13	0.93	0.02	Se observa una disminución del 97.81% con respecto al año anterior
Zika Sospechoso ↓	4151	551	6.56	0.86	Se observa una disminución del 86.86% con respecto al año anterior
Zika Confirmado ↓	1102	5	1.74	0.01	Se observa una disminución del 99% con respecto al año anterior
Malaria (Vivax y Falciparum) ↑	2624	3889	4.15	6.08	Se observa un aumento del 46.68% respecto al año anterior.






Enfermedades Sujetas a Vigilancia Epidemiológica

NICARAGUA , Hasta Semana Epidemiológica 31 - 2017

PATOLOGIAS	ACUMULADO HASTA SE 31				OBSERVACIÓN
	CASOS		TASA		
	2016	2017	2016	2017	
E.D.A. 	180606	189363	351.23	368.26	Se observa un aumento del 4.85% con respecto al año anterior.
I.R.A. 	872196	977971	1696.19	1901.89	Se observa un aumento del 12.13% con respecto al año anterior.
Neumonía 	73089	77184	142.14	150.10	Se observa un aumento del 5.60% con respecto al año anterior.
Leptospirosis Confirmado 	316	272	0.61	0.53	Se observa una disminución del 13.92% con respecto al año anterior.

Enfermedades Sujetas a Vigilancia Epidemiológica

NICARAGUA , Hasta Semana Epidemiológica 31 - 2017

PATOLOGIAS	ACUMULADO HASTA LA SE 31				OBSERVACIÓN
	CASOS		TASA		
	2016	2017	2016	2017	
Mortalidad por EDA 	44	22	0.09	0.04	Se observa una disminución del 50.00% con respecto al año anterior.
Mortalidad por Neumonía 	169	151	0.33	0.29	Se observa una disminución del 10.65% con respecto al año anterior.
Mortalidad por dengue 	15	2	0.03	0.00	Se observa una disminución del 86.67% con respecto al año 2016.
Muerte Neonatal 	557	577	45.75	47.39	Se observa un aumento del 3.59% con respecto al año pasado
Óbito Fetal 	407	331	33.43	27.19	Se observa una disminución del 18.67%