





Enfermedades Sujetas a Vigilancia Epidemiológica

NICARAGUA , Hasta Semana Epidemiológica 30 - 2017

PATOLOGIAS	ACUMULADO HASTA SE 30				OBSERVACIÓN
	CASOS		TASA		
	2016	2017	2016	2017	
Dengue Sospechoso ↓	52090	39779	82.32	62.21	Se observa una disminución del 24.42% con respecto al año anterior.
Dengue Confirmado ↓	4364	1508	6.90	2.36	Se observa una disminución del 65.80% con respecto al año anterior.
Chikungunya Sospechoso ↓	11113	548	17.56	0.86	Se observa una disminución del 95.12% con respecto al año anterior
Chikungunya Confirmado ↓	572	13	0.90	0.02	Se observa una disminución del 97.75% con respecto al año anterior
Zika Sospechoso ↓	3366	531	5.32	0.83	Se observa una disminución del 84.39% con respecto al año anterior
Zika Confirmado ↓	921	5	1.46	0.01	Se observa una disminución del 99% con respecto al año anterior
Malaria (Vivax y Falciparum) ↑	2442	3726	3.86	5.83	Se observa un aumento del 51.01% respecto al año anterior.






Enfermedades Sujetas a Vigilancia Epidemiológica

NICARAGUA , Hasta Semana Epidemiológica 30 - 2017

PATOLOGIAS	ACUMULADO HASTA SE 30				OBSERVACIÓN
	CASOS		TASA		
	2016	2017	2016	2017	
E.D.A. 	174682	183642	339.71	357.13	Se observa un aumento del 5.13% con respecto al año anterior.
I.R.A. 	847854	945118	1648.85	1838.00	Se observa un aumento del 11.47% con respecto al año anterior.
Neumonía 	70757	74375	137.60	144.64	Se observa un aumento del 5.11% con respecto al año anterior.
Leptospirosis Confirmado 	305	258	0.59	0.50	Se observa una disminución del 15.41% con respecto al año anterior.

Enfermedades Sujetas a Vigilancia Epidemiológica

NICARAGUA , Hasta Semana Epidemiológica 30 - 2017

PATOLOGIAS	ACUMULADO HASTA LA SE 30				OBSERVACIÓN
	CASOS		TASA		
	2016	2017	2016	2017	
Mortalidad por EDA 	43	23	0.08	0.04	Se observa una disminución del 46.51% con respecto al año anterior.
Mortalidad por Neumonía 	163	146	0.32	0.28	Se observa una disminución del 10.43% con respecto al año anterior.
Mortalidad por dengue 	15	2	0.03	0.00	Se observa una disminución del 86.67% con respecto al año 2016.
Muerte Neonatal 	539	563	44.27	46.24	Se observa un aumento del 4.45% con respecto al año pasado
Óbito Fetal 	395	315	32.44	25.87	Se observa una disminución del 20.25%