




Enfermedades Sujetas a Vigilancia Epidemiológica

NICARAGUA , Hasta Semana Epidemiológica 29 - 2017

PATOLOGIAS	ACUMULADO HASTA SE 29				OBSERVACIÓN
	CASOS		TASA		
	2016	2017	2016	2017	
Dengue Sospechoso ↓	48085	38030	75.99	59.48	Se observa una disminución del 21.73% con respecto al año anterior.
Dengue Confirmado ↓	4201	1443	6.64	2.26	Se observa una disminución del 66.01% con respecto al año anterior.
Chikungunya Sospechoso ↓	10471	539	16.55	0.84	Se observa una disminución del 94.91% con respecto al año anterior
Chikungunya Confirmado ↓	553	10	0.87	0.02	Se observa una disminución del 98.21% con respecto al año anterior
Zika Sospechoso ↓	2598	517	4.11	0.81	Se observa una disminución del 75.70% con respecto al año anterior
Zika Confirmado ↓	710	5	1.12	0.01	Se observa una disminución del 99% con respecto al año anterior
Malaria (Vivax y Falciparum) ↑	2288	3548	3.62	5.55	Se observa un aumento del 53.47% respecto al año anterior.






Enfermedades Sujetas a Vigilancia Epidemiológica

NICARAGUA , Hasta Semana Epidemiológica 29- 2017

PATOLOGIAS	ACUMULADO HASTA SE 29				OBSERVACIÓN
	CASOS		TASA		
	2016	2017	2016	2017	
E.D.A. 	167586	177565	325.91	345.32	Se observa un aumento del 5.95% con respecto al año anterior.
I.R.A 	821911	912825	1598.40	1775.20	Se observa un aumento del 11.06% con respecto al año anterior.
Neumonía 	68243	71724	132.71	139.48	Se observa un aumento del 5.10% con respecto al año anterior.
Leptospirosis Confirmado 	285	250	0.55	0.49	Se observa una disminución del 12.28% con respecto al año anterior.

Enfermedades Sujetas a Vigilancia Epidemiológica

NICARAGUA , Hasta Semana Epidemiológica 29 - 2017

PATOLOGIAS	ACUMULADO HASTA LA SE 29				OBSERVACIÓN
	CASOS		TASA		
	2016	2017	2016	2017	
Mortalidad por EDA 	43	27	0.08	0.05	Se observa una disminución del 37.21% con respecto al año anterior.
Mortalidad por Neumonía 	156	137	0.30	0.27	Se observa una disminución del 12.18% con respecto al año anterior.
Mortalidad por dengue 	15	2	0.03	0.00	Se observa una disminución del 86.67% con respecto al año 2016.
Muerte Neonatal 	530	541	43.53	44.44	Se observa un aumento del 2.08% con respecto al año pasado
Óbito Fetal 	386	305	31.71	25.05	Se observa una disminución del 20.98%