












Enfermedades Sujetas a Vigilancia Epidemiológica

7NICARAGUA , Hasta Semana Epidemiológica 28 - 2017

| PATOLOGIAS | ACUMULADO HASTA SE 28 | | | | OBSERVACIÓN |
|--|-----------------------|-------|-------|-------|---|
| | CASOS | | TASA | | |
| | 2016 | 2017 | 2016 | 2017 | |
| Dengue Sospechoso  | 44325 | 36498 | 70.05 | 57.08 | Se observa un aumento del 18.51% con respecto al año anterior. |
| Dengue Confirmado  | 4017 | 1398 | 6.35 | 2.19 | Se observa una disminución del 65.56% con respecto al año anterior. |
| Chikungunya Sospechoso  | 9739 | 533 | 15.39 | 0.83 | Se observa una disminución del 94.58% con respecto al año anterior |
| Chikungunya Confirmado  | 525 | 8 | 0.83 | 0.01 | Se observa una disminución del 98.49% con respecto al año anterior |
| Zika Sospechoso  | 2085 | 504 | 3.29 | 0.79 | Se observa una disminución del 76.08% con respecto al año anterior |
| Zika Confirmado  | 583 | 5 | 0.91 | 0.01 | Se observa una disminución del 99% con respecto al año anterior |
| Malaria (Vivax y Falciparum)  | 2175 | 3269 | 3.44 | 5.11 | Se observa un aumento del 48.75% respecto al año anterior. |






Enfermedades Sujetas a Vigilancia Epidemiológica

NICARAGUA , Hasta Semana Epidemiológica 28- 2017

| PATOLOGIAS | ACUMULADO HASTA SE 28 | | | | OBSERVACIÓN |
|--|-----------------------|--------|---------|---------|---|
| | CASOS | | TASA | | |
| | 2016 | 2017 | 2016 | 2017 | |
| E.D.A.  | 161074 | 171557 | 313.25 | 333.63 | Se observa un aumento del 6.51% con respecto al año anterior. |
| I.R.A  | 802581 | 884635 | 1560.80 | 1720.38 | Se observa un aumento del 10.22% con respecto al año anterior. |
| Neumonía  | 66362 | 69243 | 129.06 | 134.66 | Se observa un aumento del 4.34% con respecto al año anterior. |
| Leptospirosis Confirmado  | 257 | 249 | 0.50 | 0.48 | Se observa una disminución del 3.11% con respecto al año anterior. |

Enfermedades Sujetas a Vigilancia Epidemiológica

NICARAGUA , Hasta Semana Epidemiológica 28 - 2017

| PATOLOGIAS | ACUMULADO HASTA LA SE 28 | | | | OBSERVACIÓN |
|---|--------------------------|------|------|------|---|
| | CASOS | | TASA | | |
| | 2016 | 2017 | 2016 | 2017 | |
| Mortalidad por EDA  | 41 | 25 | 0.08 | 0.05 | Se observa una disminución del 39.02% con respecto al año anterior. |
| Mortalidad por Neumonía  | 149 | 129 | 0.29 | 0.25 | Se observa una disminución del 13.42% con respecto al año anterior. |
| Mortalidad por dengue  | 15 | 2 | 0.03 | 0.00 | Se observa una disminución del 86.67% con respecto al año 2016. |
| Muerte Neonatal  | 511 | 523 | 3.53 | 3.80 | Se observa un aumento del 7.62% con respecto al año pasado |
| Óbito Fetal  | 379 | 287 | 2.62 | 2.09 | Se observa una disminución del 20.37% |
| Muerte materna Datos hasta la SE 28*  | 25 | 25 | 3.80 | 1.82 | Se observa una disminución del 52.20% con respecto al año 2016 |