












Enfermedades Sujetas a Vigilancia Epidemiológica

NICARAGUA , Hasta Semana Epidemiológica 25 - 2017

PATOLOGIAS	ACUMULADO HASTA SE 25				OBSERVACIÓN
	CASOS		TASA		
	2016	2017	2016	2017	
Dengue Sospechoso 	32535	31076	51.41	48.60	Se observa un aumento del 5.47% con respecto al año anterior.
Dengue Confirmado 	3397	1237	5.37	1.93	Se observa una disminución del 63.96% con respecto al año anterior.
Chikungunya Sospechoso 	7444	462	11.76	0.72	Se observa una disminución del 93.86% con respecto al año anterior
Chikungunya Confirmado 	456	8	0.74	0.01	Se observa una disminución del 98.32% con respecto al año anterior
Zika Sospechoso 	843	451	1.56	0.71	Se observa una disminución del 54.73% con respecto al año anterior
Zika Confirmado 	278	5	0.44	0.01	Se observa una disminución del 98% con respecto al año anterior
Malaria (Vivax y Falciparum) 	1827	2835	2.89	4.43	Se observa un aumento del 53.57% respecto al año anterior.

Enfermedades Sujetas a Vigilancia Epidemiológica

NICARAGUA , Hasta Semana Epidemiológica 25 - 2017

PATOLOGIAS	ACUMULADO HASTA SE 25				OBSERVACIÓN
	CASOS		TASA		
	2016	2017	2016	2017	
E.D.A. 	135525	146650	263.56	285.19	Se observa un aumento del 8.21% con respecto al año anterior.
I.R.A 	724397	773941	1408.76	1505.11	Se observa un aumento del 6.84% con respecto al año anterior.
Neumonía 	59997	59909	116.68	116.51	Se observa una disminución del 0.15% con respecto al año anterior.
Leptospirosis Confirmado 	217	230	0.42	0.45	Se observa un aumento del 5.99% con respecto al año anterior.

Enfermedades Sujetas a Vigilancia Epidemiológica

NICARAGUA , Hasta Semana Epidemiológica 25 - 2017

PATOLOGIAS	ACUMULADO HASTA LA SE 25				OBSERVACIÓN
	CASOS		TASA		
	2016	2017	2016	2017	
Mortalidad por EDA ↓	35	22	0.07	0.04	Se observa una disminución del 37.14% con respecto al año anterior.
Mortalidad por Neumonía ↓	132	110	0.26	0.21	Se observa una disminución del 16.67% con respecto al año anterior.
Mortalidad por dengue ↓	12	2	0.02	0.00	Se observa una disminución del 81.82 % con respecto al año 2016.
Muerte Neonatal ↓	460	459	3.18	3.34	Se observa una disminución del 4.93% con respecto al año pasado
Óbito Fetal ↓	340	266	2.35	1.93	Se observa una disminución del 17.73%
Muerte materna Datos hasta la SE 25* ↓	20	22	3.80	1.60	Se observa una disminución del 57.94% con respecto al año 2016