












Enfermedades Sujetas a Vigilancia Epidemiológica

NICARAGUA , Hasta Semana Epidemiológica 20 - 2017

PATOLOGIAS	ACUMULADO HASTA SE 20				OBSERVACIÓN
	CASOS		TASA		
	2016	2017	2016	2017	
Dengue Sospechoso 	19923	22963	31.48	35.91	Se observa un aumento del 14.07% con respecto al año anterior.
Dengue Confirmado 	2172	1047	3.43	1.64	Se observa una disminución del 52.29% con respecto al año anterior.
Chikungunya Sospechoso 	5437	377	8.59	0.59	Se observa una disminución del 93.14% con respecto al año anterior
Chikungunya Confirmado 	403	8	0.64	0.01	Se observa una disminución del 98.04% con respecto al año anterior
Zika Sospechoso 	546	389	0.86	0.61	Se observa una disminución del 29.49% con respecto al año anterior
Zika Confirmado 	192	5	0.30	0.01	Se observa una disminución del 97% con respecto al año anterior
Malaria (Vivax y Falciparum) 	1521	2295	2.40	3.59	Se observa un aumento del 46.33% respecto al año anterior.

Enfermedades Sujetas a Vigilancia Epidemiológica

NICARAGUA , Hasta Semana Epidemiológica 20 - 2017

PATOLOGIAS	ACUMULADO HASTA SE 20				OBSERVACIÓN
	CASOS		TASA		
	2016	2017	2016	2017	
E.D.A. 	95882	97271	186.46	189.17	Se observa un aumento del 1.45% con respecto al año anterior.
I.R.A 	591838	611887	1150.97	1189.96	Se observa un aumento del 3.39% con respecto al año anterior.
Neumonía 	48878	47320	95.05	92.02	Se observa una disminución del 3.19% con respecto al año anterior.
Leptospirosis Confirmado 	181	208	0.35	0.40	Se observa un aumento del 14.92% con respecto al año anterior.

Enfermedades Sujetas a Vigilancia Epidemiológica

NICARAGUA , Hasta Semana Epidemiológica 20 - 2017

PATOLOGIAS	ACUMULADO HASTA LA SE 20				OBSERVACIÓN
	CASOS		TASA		
	2016	2017	2016	2017	
Mortalidad por EDA ↓	21	15	0.04	0.03	Se observa una disminución del 28.57% con respecto al año anterior.
Mortalidad por Neumonía ↓	109	82	0.21	0.16	Se observa una disminución del 24.77% con respecto al año anterior.
Mortalidad por dengue ↓	10	1	0.02	0.00	Se observa una disminución del 90.00 % con respecto al año 2016.
Muerte Neonatal ↓	361	357	2.50	2.60	Se observa una disminución del 3.39% con respecto al año pasado
Óbito Fetal ↓	274	220	1.89	1.60	Se observa una disminución del 15.57%
Muerte materna Datos hasta la SE 20* ↓	14	16	3.80	1.16	Se observa una disminución del 69.41% con respecto al año 2016