



Gobierno de Reconciliación  
y Unidad Nacional

*El Pueblo, Presidente!*

2017

TIEMPOS DE *Por Gracia*  
VICTORIAS! *de Dios!*

Ministerio de Salud  
Dirección General Vigilancia de la Salud Pública

## Situación Epidemiológica

# Boletín Epidemiológico Semana # 16 - 2017

Managua, 24 de abril - 2017





## Enfermedades Sujetas a Vigilancia Epidemiológica

NICARAGUA , Hasta Semana Epidemiológica 16 - 2017

PATOLOGIAS	ACUMULADO HASTA SE 16				OBSERVACIÓN
	CASOS		TASA		
	2016	2017	2016	2017	
Dengue Sospechoso 	15157	17728	23.95	27.73	Se observa un aumento del <b>15.76%</b> con respecto al año anterior.
Dengue Confirmado 	1681	876	2.66	1.37	Se observa una disminución del 48.43% con respecto al año anterior.
Chikungunya Sospechoso 	4725	309	7.47	0.48	Se observa una disminución del 93.53% con respecto al año anterior
Chikungunya Confirmado 	353	8	0.56	0.01	Se observa una disminución del 97.76% con respecto al año anterior
Zika Sospechoso 	421	302	0.82	0.59	Se observa una disminución del 28.27% con respecto al año anterior
Zika Confirmado 	162	5	0.26	0.01	Se observa una disminución del 96% con respecto al año anterior
Malaria (Vivax y Falciparum) 	1314	1759	2.08	2.75	Se observa un aumento del <b>32.49%</b> respecto al año anterior.

## Enfermedades Sujetas a Vigilancia Epidemiológica

NICARAGUA , Hasta Semana Epidemiológica 16 - 2017

PATOLOGIAS	ACUMULADO HASTA SE 16				OBSERVACIÓN
	CASOS		TASA		
	2016	2017	2016	2017	
E.D.A. 	75253	72765	146.35	141.51	Se observa un aumento del 3.31% con respecto al año anterior.
I.R.A 	481630	491966	936.64	956.74	Se observa un aumento del <b>2.15%</b> con respecto al año anterior.
Neumonía 	39000	38039	75.84	73.98	Se observa una disminución del 2.46% con respecto al año anterior.
Leptospirosis Confirmado 	136	187	0.26	0.36	Se observa un aumento del <b>37.50%</b> con respecto al año anterior.

## Enfermedades Sujetas a Vigilancia Epidemiológica

### NICARAGUA , Hasta Semana Epidemiológica 16 - 2017

PATOLOGIAS	ACUMULADO HASTA LA SE 16				OBSERVACIÓN
	CASOS		TASA		
	2016	2017	2016	2017	
Mortalidad por EDA ↓	19	10	0.04	0.02	Se observa una disminución del 47.37 % con respecto al año anterior.
Mortalidad por Neumonía ↓	82	67	0.16	0.13	Se observa una disminución del 18.29% con respecto al año anterior.
Mortalidad por dengue ↓	8	1	0.02	0.00	Se observa una disminución del 87.50 % con respecto al año 2016.
Muerte Neonatal ↓	294	254	2.03	1.85	Se observa una disminución del 8.98% con respecto al año pasado
Óbito Fetal ↓	220	185	1.52	1.35	Se observa una disminución del 11.41% con respecto al año pasado
Muerte materna Datos hasta la SE 16* ↓	11	10	3.80	0.73	Se observa una disminución del 80.85% con respecto al año 2016