






Enfermedades Sujetas a Vigilancia Epidemiológica

NICARAGUA , Hasta Semana Epidemiológica 20 - 2018

PATOLOGIAS	ACUMULADO HASTA SE 20				OBSERVACIÓN
	CASOS		TASA		
	2017	2018	2017	2018	
Dengue Sospechoso ↓	23611	15338	36.93	23.74	Se observa una disminución del 35.71% con respecto al año anterior.
Dengue Confirmado ↓	1128	388	1.76	0.59	Se observa una disminución del 66.57% con respecto al año anterior.
Chikungunya Sospechoso ↓	378	121	0.59	0.19	Se observa una disminución del 68.32% con respecto al año anterior
Chikungunya Confirmado ↑	8	22	0.01	0.03	Se observa un aumento del 172.17% con respecto al año anterior
Zika Sospechoso ↓	403	71	0.63	0.11	Se observa una disminución del 82.56% con respecto al año anterior
Zika Confirmado ↓	3	0	0.003	0.00	Se observa una disminución del 100% con respecto al año anterior
Malaria (Vivax y Falciparum) ↑	2622	4528	4.10	7.01	Se observa un aumento del 70.91% respecto al año anterior.
Conjuntivitis ↓	4161	3774	6.51	5.84	Se observa una disminución de 10.24% con respecto al año anterior

Enfermedades Sujetas a Vigilancia Epidemiológica

NICARAGUA , Hasta Semana Epidemiológica 20 - 2018

PATOLOGIAS	ACUMULADO HASTA SE 20				OBSERVACIÓN
	CASOS		TASA		
	2017	2018	2017	2018	
E.D.A. 	99746	102313	193.98	198.97	Se observa un aumento con respecto al año anterior de 2.57%
I.R.A 	620808	569206	1207.30	1106.95	Se observa un disminución del 8.31% con respecto al año anterior.
Neumonía 	48044	41639	93.43	80.98	Se observa una disminución del 13.33% con respecto al año anterior.
Leptospirosis Confirmado 	214	204	0.42	0.39	Se observa una disminución del 5% con respecto al año anterior.
Varicela 	478	2787	0.75	4.31	Se observa un aumento 5 veces con respecto al año anterior

Enfermedades Sujetas a Vigilancia Epidemiológica

NICARAGUA , Hasta Semana Epidemiológica 20 - 2018

PATOLOGIAS	ACUMULADO HASTA LA SE 20				OBSERVACIÓN
	CASOS		TASA		
	2017	2018	2017	2018	
Mortalidad por EDA ↓	19	11	0.04	0.02	Se observa disminución de 42.11% muertes con respecto al año anterior.
Mortalidad por Neumonía ↓	236	164	0.46	0.32	Se observa disminución del 30.51% con respecto al año anterior.
Mortalidad por dengue	2	0	0.00	0.00	Se observa 2 muertes para el año pasado
Muerte Neonatal ↓	388	310	31.87	25.46	Se observa una disminución del 20.10% con respecto al año pasado
Óbito Fetal ↓	252	203	20.70	16.67	Se observa una disminución del 19.44% con respecto al año pasado
Mortalidad por Leptospirosis	1	2	0.00	0.00	Se observa 1 muerte más con respecto al año pasado.
Muerte materna Datos hasta la SE 20*	16	20			