






Enfermedades Sujetas a Vigilancia Epidemiológica

NICARAGUA , Hasta Semana Epidemiológica 19 - 2018

PATOLOGIAS	ACUMULADO HASTA SE 19				OBSERVACIÓN
	CASOS		TASA		
	2017	2018	2017	2018	
Dengue Sospechoso ↓	22131	14770	34.61	22.86	Se observa una disminución del 33.95% con respecto al año anterior.
Dengue Confirmado ↓	1086	371	1.70	0.57	Se observa una disminución del 66.19% con respecto al año anterior.
Chikungunya Sospechoso ↓	366	118	0.57	0.18	Se observa una disminución del 68.09% con respecto al año anterior
Chikungunya Confirmado ↑	8	21	0.01	0.03	Se observa un aumento del 159.79% con respecto al año anterior
Zika Sospechoso ↓	387	71	0.61	0.11	Se observa una disminución del 81.84% con respecto al año anterior
Zika Confirmado ↓	3	0	0.003	0.00	Se observa una disminución del 100% con respecto al año anterior
Malaria (Vivax y Falciparum) ↑	2475	4393	3.87	6.80	Se observa un aumento del 75.67% respecto al año anterior.
Conjuntivitis ↑	3822	3706	5.98	5.74	Se observa un aumento de 4.03% veces con respecto al año anterior

Enfermedades Sujetas a Vigilancia Epidemiológica

NICARAGUA , Hasta Semana Epidemiológica 19 - 2018

PATOLOGIAS	ACUMULADO HASTA SE 19				OBSERVACIÓN
	CASOS		TASA		
	2017	2018	2017	2018	
E.D.A. 	92268	98185	179.44	190.94	Se observa un aumento con respecto al año anterior de 6.41%
I.R.A 	590308	547424	1147.99	1064.59	Se observa un disminución del 7.26% con respecto al año anterior.
Neumonía 	45756	40057	88.98	77.90	Se observa una disminución del 12.46% con respecto al año anterior.
Leptospirosis Confirmado 	211	196	0.41	0.38	Se observa una disminución del 7.11% con respecto al año anterior.
Varicela 	448	2690	0.70	4.16	Se observa un aumento 5 veces con respecto al año anterior

Enfermedades Sujetas a Vigilancia Epidemiológica

NICARAGUA , Hasta Semana Epidemiológica 19 - 2018

PATOLOGIAS	ACUMULADO HASTA LA SE 19				OBSERVACIÓN
	CASOS		TASA		
	2017	2018	2017	2018	
Mortalidad por EDA ↓	19	10	0.04	0.02	Se observa disminución de 47.37% muertes con respecto al año anterior.
Mortalidad por Neumonía ↓	218	156	0.42	0.24	Se observa disminución del 30.28% con respecto al año anterior.
Mortalidad por dengue	1	0	0.00	0.00	Se observa 1 muerte para el año pasado
Muerte Neonatal ↓	369	295	30.31	24.23	Se observa una disminución del 20.05% con respecto al año pasado
Óbito Fetal ↓	239	193	19.63	15.85	Se observa una disminución del 19.25% con respecto al año pasado
Mortalidad por Leptospirosis	1	2	0.00	0.00	Se observa 1 muerte más con respecto al año pasado.
Muerte materna Datos hasta la SE 19*	15	19			