






Enfermedades Sujetas a Vigilancia Epidemiológica

NICARAGUA , Hasta Semana Epidemiológica 17 - 2018

PATOLOGIAS	ACUMULADO HASTA SE 17				OBSERVACIÓN
	CASOS		TASA		
	2017	2018	2017	2018	
Dengue Sospechoso ↓	19537	13463	30.56	20.84	Se observa una disminución del 31.80% con respecto al año anterior.
Dengue Confirmado ↓	998	344	1.56	0.53	Se observa una disminución del 65.89% con respecto al año anterior.
Chikungunya Sospechoso ↓	339	104	0.53	0.16	Se observa una disminución del 69.64% con respecto al año anterior
Chikungunya Confirmado ↑	8	21	0.01	0.03	Se observa un aumento del 159.79% con respecto al año anterior
Zika Sospechoso ↓	350	64	0.55	0.10	Se observa una disminución del 81.90% con respecto al año anterior
Zika Confirmado ↓	3	0	0.003	0.00	Se observa una disminución del 100% con respecto al año anterior
Malaria (Vivax y Falciparum) ↑	2172	4113	3.40	6.37	Se observa un aumento del 87.41% respecto al año anterior.
Conjuntivitis ↑	3181	3423	4.98	5.30	Se observa un aumento de 6.50% veces con respecto al año anterior

Enfermedades Sujetas a Vigilancia Epidemiológica

NICARAGUA , Hasta Semana Epidemiológica 17 - 2018

PATOLOGIAS	ACUMULADO HASTA SE 17				OBSERVACIÓN
	CASOS		TASA		
	2017	2018	2017	2018	
E.D.A. 	79881	89014	155.35	173.11	Se observa un aumento con respecto al año anterior de 11.43%
I.R.A 	531775	500955	1034.16	974.22	Se observa un disminución del 5.80% con respecto al año anterior.
Neumonía 	41039	36511	79.81	71.00	Se observa una disminución del 11.03% con respecto al año anterior.
Leptospirosis Confirmado 	203	180	0.39	0.35	Se observa una disminución del 11.33% con respecto al año anterior.
Varicela 	349	2431	0.55	3.76	Se observa un aumento 7 veces con respecto al año anterior

Enfermedades Sujetas a Vigilancia Epidemiológica

NICARAGUA , Hasta Semana Epidemiológica 17 - 2018

PATOLOGIAS	ACUMULADO HASTA LA SE 17				OBSERVACIÓN
	CASOS		TASA		
	2017	2018	2017	2018	
Mortalidad por EDA ↓	15	6	0.03	0.01	Se observa disminución de 60.00% muertes con respecto al año anterior.
Mortalidad por Neumonía ↓	181	142	0.35	0.22	Se observa disminución del 22% con respecto al año anterior.
Mortalidad por dengue	1	0	0.00	0.00	Se observa 1 muerte para el año pasado
Muerte Neonatal ↓	309	266	25.38	21.85	Se observa una disminución del 13.92% con respecto al año pasado
Óbito Fetal ↓	214	173	17.58	14.21	Se observa una disminución del 19.16% con respecto al año pasado
Mortalidad por Leptospirosis	1	2	0.00	0.00	Se observa 1 muerte más con respecto al año pasado.
Muerte materna Datos hasta la SE 17*	10	15			