






Enfermedades Sujetas a Vigilancia Epidemiológica

NICARAGUA , Hasta Semana Epidemiológica 14 - 2018

PATOLOGIAS	ACUMULADO HASTA SE 14				OBSERVACIÓN
	CASOS		TASA		
	2017	2018	2017	2018	
Dengue Sospechoso ↓	16155	11045	25.27	17.10	Se observa una disminución del 32.34% con respecto al año anterior.
Dengue Confirmado ↓	877	319	1.37	0.49	Se observa una disminución del 64.00% con respecto al año anterior.
Chikungunya Sospechoso ↓	299	92	0.47	0.14	Se observa una disminución del 69.55% con respecto al año anterior
Chikungunya Confirmado ↑	8	20	0.01	0.03	Se observa un aumento del 159.79% con respecto al año anterior
Zika Sospechoso ↓	285	55	0.45	0.09	Se observa una disminución del 80.90% con respecto al año anterior
Zika Confirmado ↓	3	0	0.003	0.00	Se observa una disminución del 100% con respecto al año anterior
Malaria (Vivax y Falciparum) ↑	1801	3295	2.82	5.10	Se observa un aumento del 81.07% respecto al año anterior.
Conjuntivitis ↑	2349	2848	3.67	4.41	Se observa un aumento de 19.99% veces con respecto al año anterior

Enfermedades Sujetas a Vigilancia Epidemiológica

NICARAGUA , Hasta Semana Epidemiológica 14 - 2018

PATOLOGIAS	ACUMULADO HASTA SE 14				OBSERVACIÓN
	CASOS		TASA		
	2017	2018	2017	2018	
E.D.A. 	65973	71141	128.30	138.35	Se observa un aumento con respecto al año anterior de 7.83%
I.R.A 	453763	410563	882.45	798.43	Se observa un disminución del 9.52% con respecto al año anterior.
Neumonía 	34794	29786	67.66	57.93	Se observa una disminución del 14.38% con respecto al año anterior.
Leptospirosis Confirmado 	184	156	0.36	0.30	Se observa una disminución del 16.66% con respecto al año anterior.
Varicela 	254	1939	0.40	3.00	Se observa un aumento 7 veces con respecto al año anterior

Enfermedades Sujetas a Vigilancia Epidemiológica

NICARAGUA , Hasta Semana Epidemiológica 14 - 2018

PATOLOGIAS	ACUMULADO HASTA LA SE 14				OBSERVACIÓN
	CASOS		TASA		
	2017	2018	2017	2018	
Mortalidad por EDA ↓	12	5	0.02	0.01	Se observa disminución de 58.33% muertes con respecto al año anterior.
Mortalidad por Neumonía ↓	153	117	0.30	0.23	Se observa disminución del 24.18% con respecto al año anterior.
Mortalidad por dengue	1	0	0.00	0.00	Se observa 1 muerte para el año pasado
Muerte Neonatal ↓	254	227	20.86	18.65	Se observa una disminución del 10.63% con respecto al año pasado
Óbito Fetal ↓	188	140	15.44	11.50	Se observa una disminución del 25.53% con respecto al año pasado
Mortalidad por Leptospirosis	1	1	0.00	0.00	Se observa el mismo número de muerte con respecto al año pasado.
Muerte materna Datos hasta la SE 14*	10	11			