






Enfermedades Sujetas a Vigilancia Epidemiológica

NICARAGUA , Hasta Semana Epidemiológica 12 - 2018

PATOLOGIAS	ACUMULADO HASTA SE 12				OBSERVACIÓN
	CASOS		TASA		
	2017	2018	2017	2018	
Dengue Sospechoso ↓	13729	9830	21.47	15.22	Se observa una disminución del 29.14% con respecto al año anterior.
Dengue Confirmado ↓	778	298	1.22	0.46	Se observa una disminución del 62.09% con respecto al año anterior.
Chikungunya Sospechoso ↓	257	81	0.40	0.13	Se observa una disminución del 68.81% con respecto al año anterior
Chikungunya Confirmado ↑	8	17	0.01	0.03	Se observa un aumento del 110.31% con respecto al año anterior
Zika Sospechoso ↓	255	51	0.40	0.08	Se observa una disminución del 80.21% con respecto al año anterior
Zika Confirmado ↓	3	0	0.003	0.00	Se observa una disminución del 100% con respecto al año anterior
Malaria (Vivax y Falciparum) ↑	1583	2762	2.48	4.28	Se observa un aumento del 72.68% respecto al año anterior.
Conjuntivitis ↑	1884	2371	2.95	3.67	Se observa un aumento de 24.55% veces con respecto al año anterior

Enfermedades Sujetas a Vigilancia Epidemiológica

NICARAGUA , Hasta Semana Epidemiológica 12 - 2018

PATOLOGIAS	ACUMULADO HASTA SE 12				OBSERVACIÓN
	CASOS		TASA		
	2017	2018	2017	2018	
E.D.A. 	56624	62513	110.12	121.57	Se observa un aumento con respecto al año anterior de 10.40%
I.R.A 	393809	363590	765.85	707.08	Se observa un disminución del 7.67% con respecto al año anterior.
Neumonía 	30153	26296	58.64	51.14	Se observa una disminución del 12.79% con respecto al año anterior.
Leptospirosis Confirmado 	174	139	0.34	0.27	Se observa una disminución del 20.11% con respecto al año anterior.
Varicela 	212	1682	0.33	2.60	Se observa un aumento 8 veces con respecto al año anterior

Enfermedades Sujetas a Vigilancia Epidemiológica

NICARAGUA , Hasta Semana Epidemiológica 12 - 2018

PATOLOGIAS	ACUMULADO HASTA LA SE 12				OBSERVACIÓN
	CASOS		TASA		
	2017	2018	2017	2018	
Mortalidad por EDA ↓	10	3	0.02	0.01	Se observa disminución de 70.00% muertes con respecto al año anterior.
Mortalidad por Neumonía ↓	130	96	0.25	0.19	Se observa disminución del 26.15% con respecto al año anterior.
Mortalidad por dengue	1	0	0.00	0.00	Se observa 1 muerte para el año pasado
Muerte Neonatal ↓	221	198	18.15	16.26	Se observa una disminución del 10.41% con respecto al año pasado
Óbito Fetal ↓	159	105	13.06	8.62	Se observa una disminución del 33.96% con respecto al año pasado
Mortalidad por Leptospirosis	1	1	0.00	0.00	Se observa el mismo número de muerte con respecto al año pasado.
Muerte materna Datos hasta la SE 12*	7	5			